

INSTRUKCJA OBSŁUGI
WAGI ANALITYCZNEJ

„INTELLIGENT BATHROOM
SCALE - PREMIUM”



Wprowadzenie

Dziękujemy za Państwa zaufanie, jakim Państwo nas obdarzyli dokonując zakupu urządzenia marki FALCON. Jesteśmy przekonani, że nasze urządzenie jest najwyższej jakości i że spełni ono Państwa oczekiwania.

Bezwzględnie należy dokładnie przeczytać instrukcję obsługi i jej przestrzegać! Urządzenie przeznaczone jest do użytku domowego lub innego, nie dotyczącego celów komercyjnych. Producent nie ponosi odpowiedzialności za szkody powstałe w wyniku użytkowania niewłaściwego lub niezgodnego z przeznaczeniem.

Dane techniczne

Model: **PREMIUM**

Wyświetlacz: LCD

Bateria: 2x AAA

Pamięć osobistych ustawień: 10 osób

Maksymalne obciążenie [kg]: 180

Przyrost pomiaru masy: 0,1kg ; 0,2lb ; 1/4lb

Wiek użytkownika [lat]: 6-100

Wzrost użytkownika [cm]: 80-220

Dokładność pomiaru zawartości tłuszczu w organizmie: 0,1%

Dokładność pomiaru zawartości wody w organizmie: 0,1%

Opis urządzenia

1. Wyświetlacz LCD
2. Platforma
3. Nóżki
4. Podstawa
5. Metalowe płytki (elektrody)



Warunki bezpieczeństwa

1. Zanim staniesz na wagę upewnij się, że jest sucha aby nie poślizgnąć się na śliskiej płycie.
2. Urządzenie należy przechowywać w suchym miejscu.
3. Do czyszczenia nie używać rozpuszczalników i nie zanurzać produktu w wodzie.
4. Nie należy próbować ingerować w części i elementy wagi innych niż wymiana baterii.
5. Nie należy przechowywać wagi w pozycji pionowej, gdy nie jest używana.
6. Należy unikać nadmiernego uderzenia lub wibracji urządzenia. Nie należy kłaść żadnych przedmiotów na wierzchu wagi.
7. Zawsze używaj baterii zalecanych przez producenta.
8. Wkładaj baterie według wskazań (+ i -) znajdujących się w schowku na baterie.
9. Wyjmij baterie z wagi w przypadku, kiedy nie będziesz używać przez dłuższy czas urządzenia.
10. Upewnij się, że baterie znajdują się z dala od małych dzieci i nie mają one do nich dostępu.
11. W przypadku poknięcia baterii, natychmiast skonsultuj się z lekarzem.
12. Nigdy nie wrzucaj baterii do ognia.
13. Niniejszy sprzęt może być użytkowany przez dzieci w wieku co najmniej 8 lat i przez osoby o obniżonych możliwościach fizycznych, umysłowych i osoby o braku doświadczenia i znajomości sprzętu, jeżeli zapewniony zostanie nadzór lub instruktaż odnośnie do użytkowania sprzętu w bezpieczny sposób, tak aby związane z tym zagrożenia były zrozumiałe. Dzieci nie powinny bawić się sprzętem. Dzieci bez nadzoru nie powinny wykonywać czyszczenia i konserwacji sprzętu.


UWAGA! Użytkownikowi, który posiada stymulator (rozrusznik serca) nie zaleca się używania tego urządzenia.

Jak użytkować wagę.

1. Wyjąć urządzenie z pudełka.
2. Otworzyć tylną klapkę i zamontować dwie baterie AAA.
3. Postawić wagę na równym i stabilnym podłożu.
4. Waga po naciśnięciu powinna się uruchomić.
5. Należy stanąć stopami na stabilnie położonej wadze na podłodze. Stopy ustawić tak by dotykały metalowych miejsc. Po chwili powinniśmy mieć wskazanie co do wagi użytkownika.

Jak podłączyć wagę do telefonu by skorzystać z funkcji analitycznych.

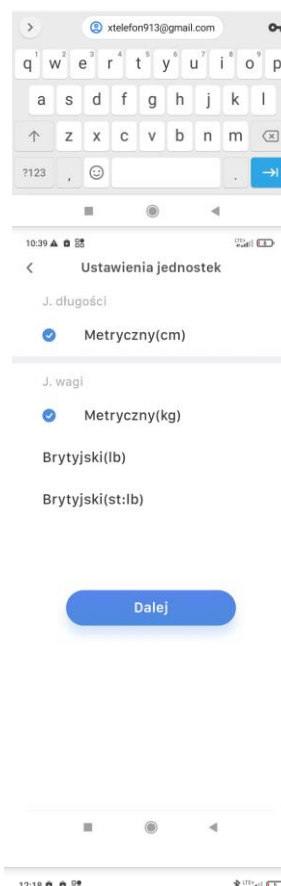
1. Pobierz i zainstaluj aplikację OKOK ze sklepu appstore lub google play na swoim telefonie.



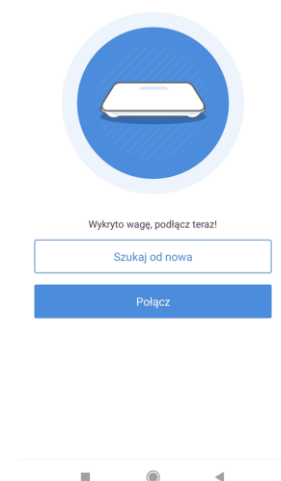
2. Otwórz aplikację OKOK i stwórz konto w aplikacji OKOK



3. Ustaw jednostki metryczne



4. Włącz bluetooth na telefonie i w aplikacji kliknij w ikonkę wagi a następnie przyciśnij wagę by się włączyła i w aplikacji połącz się z wagą.



5. Przejdź do głównej karty aplikacji klikając w domek i stań na wagę celem zważenia się i zebrania pozostałych danych. Poczekaj aż dane prześlą się na telefon do aplikacji.

